



ordine dei medici  
e degli odontoiatri  
della provincia di salerno

COMMISSIONE ALBO ODONTOIATRI

**50 Crediti ECM  
GRATUITI**

**PROSSIMI EVENTI ECM CAO SALERNO**  
**10 webinar serali da 2 ore ciascuno**

chi avesse difficoltà a prenotarsi dal sito del provider E20 **può prenotarsi dal sito della caosalerno dal seguente link**

**<http://www.caosalerno.it/eventi.html>**



ordine dei medici  
e degli odontoiatri  
della provincia di salerno

COMMISSIONE ALBO ODONTOIATRI

50 Crediti ECM  
GRATUITI

## PROSSIMI EVENTI ECM CAO SALERNO



**Care/i Colleghe/i,**

avremmo preferito annunciarvi Eventi ECM in presenza, come nelle consuetudini della CAO ma, al momento, non è consentito.

Abbiamo, quindi, d'intesa con ANDI Salerno, promosso **10 webinar serali da 2 ore** ciascuno, in diretta con illustri Relatori, strutturati in modo che si possa interagire con loro e tra di noi.

Alla fine del percorso formativo webinar live, sarà possibile accedere al **Corso ECM gratuito da 50 crediti** (ove sarà possibile consultare e rivedere tutti i Webinar presentati nel programma)

Siamo a conoscenza che on line si trovano corsi che erogano crediti ECM gratuitamente, ma per argomenti e discipline non attinenti alla nostra professione.

Pertanto, abbiamo determinato, in questo particolare momento, di rendere disponibile per tutti, gratuitamente, il percorso formativo della brochure a seguire.

Vi invito ad iscrivermi, **ci vedremo on line, confidando di incontrarvi presto in presenza.**

Cari saluti e a presto.

Salerno giugno 2021



ordine dei medici  
e degli odontoiatri  
della provincia di salerno

COMMISSIONE ALBO ODONTOIATRI

In collaborazione con



# Aggiornamento Continuo in Odontoiatria 10 Webinar FAD live **gratuiti** per odontoiatri e igienisti dentali

50 crediti  
ECM

Alla fine della formazione chi avrà partecipato ad almeno l'80% dei webinar avrà diritto ad accedere gratuitamente al corso FAD da **50 crediti ECM**, ove sarà possibile consultare e rivedere tutti i Webinar presentati nel programma.

 FEDERCONGRESSI  
& EVENTI

In collaborazione con

**e20**  
eventi s.r.l.

Scarica la nostra app





## Introduzione



### **Dott. Gaetano Ciancio**

Presidente Commissione per l'Albo degli Odontoiatri dell'OMCEO e Odo della provincia di Salerno.

### **Dott. Francesco Giordano**

Segretario culturale  
ANDI Salerno

**CAO Salerno d'intesa con Andi Salerno organizza il programma a seguire di 10 Webinar FAD Live con illustri relatori, rendendolo gratuito a tutti i colleghi quale contributo alla formazione, in questo particolare momento di emergenza sanitaria**

**Alla fine della formazione, chi avrà partecipato ad almeno l'80% dei webinar in programma, riceverà l'accesso per la FAD online con le relative domande ecm per l'erogazione dei **50 crediti ECM.****

# Programma

**22 giugno 2021 Ore 20.30-22,30**

Dott. Enrico Invernizzi, Dott. Marcello Ciccia

Come ottimizzare i flussi di cassa e aumentare la "Customer Experience"

**5 luglio 2021 Ore 20.30-22,30**

Dott. Giacomo Santoro

Ottimizzazione nella gestione dei tessuti perimplantari: dalle zone estetiche ai settori posteriori

**13 luglio 2021 Ore 20.30-22,30**

Dott. Gianfranco Roselli

Mockup e provvisorio: il fulcro della riabilitazione protesica fissa

**14 settembre 2021 Ore 20.30-22,30**

Dott. Mario Gisotti, Dott.ssa Serena Leuci

Approccio clinico organizzativo e gestionale al paziente parodontale

**28 settembre 2021 Ore 20.30-22,30**

Dott. Andrea Bazzucchi, Dott. Antonello Pavone

Come l'apparato neuro muscolare influisce sullo sviluppo della malocclusione

**13 ottobre 2021 Ore 20.30-22,30**

Dott. Luca Boschini

La preparazione magneto dinamica del sito implantare: Black Ruby

**19 ottobre 2021 Ore 20.30-22,30**

Dott. Arturo Fortini

Essenza in ortodonzia

**9 novembre 2021 Ore 20.30-22,30**

Dott. Fausto Fulgosi

I rischi infettivi nello studio odontoiatrico

**23 novembre 2021 Ore 20.30-22,30**

Dott. Paolo Bozzoli

Protocollo "Straight for All": Diagnosi, Chirurgia Guidata e Riabilitazione Protesica nelle riabilitazioni full-arch.

**2 dicembre 2021 Ore 20.30-22,30**

Dott. Vittorio Magnano

L'impianto post-estrattivo nella pratica quotidiana: protocollo step by step e razionale scientifico

## 22 giugno 2021 Ore 20.30-22,30

# Come ottimizzare i flussi di cassa e aumentare la "Customer Experience"

- Prodotti innovativi, che facilitano l'accesso alla dilazione anche per i clienti «contantisti».
  - La facilitazione per le fasce di clientela a medio-basso reddito: il 53% della popolazione italiana durante la Pandemia ha rinunciato alle spese sanitarie.
  - L'azzeramento dei rischi di credito a carico dell'odontoiatra.
  - Il miglioramento della customer experience, la fidelizzazione della propria clientela.
- 



### **Dott. Enrico Invernizzi**

Responsabile Rete Commerciale Agenti Cofidis Retail Italia.

Definizione e attuazione delle politiche commerciali e piani di sviluppo e vendita, al fine di garantire, direttamente ed attraverso i team assegnati composti da Area Manager e Rete Agenti, il raggiungimento degli obiettivi definiti per il mercato Small & Medium Dealer (piccola e media distribuzione).

Acquisizione e sviluppo di nuove Partnership/Accordi Quadro, mantenimento e animazione di Agenti, Partner e Punti Vendita esistenti per garantire una crescita organica e profittevole dell'attività.



### **Dott. Marcello Ciccia**

Area Manager Sud Italia Cofidis.

Ho maturato una solida esperienza in ambito commerciale e nella gestione di reti di vendita nei settori bancario, finanziario ed assicurativo.

Nel corso della mia attività ho costituito, formato e condotto reti di vendita (canale banca ed agenti), gestito budget, sviluppato campagne commerciali e di incentivazione.

Completano il mio profilo ottime capacità relazionali e commerciali, buone capacità di problem solving, oltre ad un'ampia disponibilità a trasferimenti su tutto il territorio nazionale.


**5 luglio 2021 Ore 20.30-22,30**

## Ottimizzazione nella gestione dei tessuti perimplantari: dalle zone estetiche ai settori posteriori

La presentazione ha l'obiettivo di fornire le indicazioni per poter creare la corretta morfologia dei tessuti perimplantari. Tessuti perimplantari sani e stabili sono requisito fondamentale per garantire la salute degli impianti dentali nel tempo. Ad oggi, la conoscenza degli approcci chirurgici e protesici più moderni, è da considerarsi non solo adatta ai trattamenti restaurativi, protesici ed impianto-protesici di tutti i giorni, ma anche a risolvere problematiche biologiche ed estetiche correlate a trattamenti precedentemente eseguiti.

Verranno descritte sia le principali procedure di chirurgia implantare, volte ad ottenere risultati prevedibili e duraturi nel tempo, sia i protocolli protesici più attuali che trovano la loro applicazione nella risoluzione di problematiche temporali, biologiche ed estetiche dei tessuti perimplantari. Le tecniche chirurgiche attuali sono infatti indicate per risolvere o migliorare problematiche biologiche ed estetiche sempre più presenti con l'obiettivo di ottimizzare le tempistiche terapeutiche e gli sforzi del curante andando contemporaneamente incontro alle sempre più alte aspettative dei nostri pazienti.

I casi proposti verranno trattati analizzando le differenti situazioni cliniche che si possono incontrare e comprendendo le diverse scelte terapeutiche dettate dalle svariate anatomie dei pazienti.



### **Dott. Giacomo Santoro**


Si laurea nel Corso di Laurea Specialistica in Odontoiatria e Protesi Dentaria nell'anno 2007 presso l'Università degli Studi di Milano. Nel 2010 conclude presso la stessa Università il Corso triennale di Specialità in Chirurgia Odontostomatologica. È Socio Ordinario della SIDP (Società Italiana di Parodontologia), Socio Attivo della SICOI (Società Italiana di Chirurgia Orale ed Implantologia) prima e successivamente Socio Attivo dell'IAO (Italian Academy of Osseointegration), Socio Attivo dell'IAED (Accademia Italiana di Odontoiatria Estetica), Socio Attivo del FLORENCE PERIO GROUP (Associazione culturale di parodontologia ed implantologia) e Socio Fondatore della SISCOO (Società Italiana Specializzati in Chirurgia Odontostomatologica e Orale). Dal 2009 al 2016 è stato consulente presso il dipartimento di Odontoiatria dell'Ospedale San Raffaele di Milano diretto dal Prof. Enrico Gherlone dove limitava la sua attività alla parodontologia ed all'implantologia. Relatore a corsi e congressi su temi di parodontologia, chirurgia orale, implantologia ed estetica. Docente in corsi di dissezione e formazione su preparati anatomici dal 2013. È autore di pubblicazioni scientifiche su riviste nazionali ed internazionali. Esercita la libera professione in Milano ed in Carpi (MO).  
Web site: [www.giacomosantoro.it](http://www.giacomosantoro.it)

**13 luglio 2021 Ore 20.30-22,30**

## Mockup e provvisorio: il fulcro della riabilitazione protesica fissa

L'odontoiatria adesiva ha incrementato notevolmente le possibilità restaurative del settore anteriore attraverso le faccette in ceramica e composito per ricostruire con successo le situazioni cliniche più compromesse e soddisfare le crescenti esigenze estetiche dei pazienti. Si associa al piano di trattamento estetico anteriore il restauro adesivo del dente trattato endodonticamente con tecnica diretta in resina composita che abbinato all'utilizzo di perni adesivi consente un pieno recupero estetico e funzionale, in pieno rispetto dei tessuti dentali, dei principi di odontoiatria minimamente invasiva e posticipando il restauro protesico.

Si illustreranno i principi, per il recupero conservativo degli elementi anteriori, a partire dalla formulazione del piano di trattamento e dalla previsualizzazione del risultato estetico, le possibilità di utilizzo dei materiali ceramici e compositi, dei perni adesivi, le sequenze delle più recenti tecniche con illustrazione minuziosa dei passaggi clinici delle preparazioni dentali, provvisorizzazione, cementazione e rifinitura del restauro parziali con faccette. Analogamente seguirà un ampio spazio dedicato alle indicazioni per il corretto utilizzo di perni adesivi, la creazione del post space, le diverse tecniche e i materiali per la cementazione adesiva dei perni radicolari in fi bra e la successiva ricostruzione.



### **Dott. Gianfranco Roselli**

Maturità classica. Laurea in Odontoiatria e Protesi Dentaria con lode e plauso accademico.

Perfezionamento in Endodonzia presso l'Università degli Studi di Chieti, direttore Prof. Vito Antonio Malagnino. Perfezionamento in Evidence Based Dentistry- Patologia Orale, presso l'Università degli Studi di Bari, direttore Prof. Massimo Petrucci.

Corso avanzato di Parodontologia resettiva presso la King's College di Londra. Specializzando in Ortognatodonzia. Consulente odontoiatra presso U.O.S-Centro di Odontoiatria Infantile dell'Ente Ecclesiastico Ospedale Regionale "F.MIULLI"- Acquaviva delle fonti (BA).

Ha frequentato numerosi corsi in Odontoiatria Conservativa ed Endodonzia, tra cui il corso del Dott. S. Bottacchiari e del Dott. M. Veneziani. Libero professionista in Bari, Oria (BR) e Adelfia, Barletta dove si occupa esclusivamente di Odontoiatria Conservativa ed Endodonzia.



**14 settembre 2021 Ore 20.30-22,30**

## Approccio clinico organizzativo e gestionale al paziente parodontale

Tale webinar vuole portare odontoiatra ed igienista ad una ridefinizione dell'approccio al paziente parodontale mediante un "protocollo parodontale, non chirurgico" in step ben definiti.

La gestione dei casi parodontali e della prevenzione oramai è, senza dubbio, il segno distintivo degli studi e dei professionisti di "Qualità".

Il parodontologo insieme all'igienista hanno un ruolo da coach della salute orale del paziente.

L'impostazione e la personalizzazione della terapia nella fase che succede alla diagnosi unita ad una corretta strategia per stimolare il paziente al mantenimento dei risultati ottenuti è la chiave del successo.

---



### **Dott. Mario Gisotti**

Laurea in Odontoiatria e Protesi Dentaria con Lode. Perfeziona la propria formazione presso il reparto di Parodontologia della Clinica Odontomatologica dell'Università D'Annunzio Chieti Pescara, dove dal 1999 al 2003 è interno. Segue svariati corsi annuali in Italia e all'estero su argomenti di Parodontologia e Implantologia. Dal 2006 frequenta con cadenza semestrale il reparto di Implantologia e Parodontologia della New York University, College of Dentistry e nel 2010 consegue l'International Postgraduate in Implantologia. Nel 2007 consegue il Master in Protesi Fissa presso l'Università federico II di Napoli.

È socio della SidP (Società Italiana di Parodontologia) dal 2003. SOCIO ATTIVO IAO (Italian Academy of Osseointegration).


SOCIO ATTIVO DI&RA (Digital Implant & Restorative Academy). Membro ITI dal 2010 (International Team for Implantology).

Nel 2017 Tutor presso il Dipartimento di Protesi e Implantologia Università di Milano.

Coautore del testo "Estetica su Impianti" pubblicato da Edra nel 2021.

Esercita la professione limitatamente alla Parodontologia, Implantologia e Chirurgia Orale.

Relatore in numerosi Corsi e Congressi.



### **Dott.ssa Serena Leuci**

Laurea in Igiene Dentale con 110 / 110 e lode. Partecipa al Corso annuale di Parodontologia SIDP (Società italiana di Parodontologia ed Implantologia) presso la Dental School di Torino, partecipa al corso annuale "IL RUOLO DELL'IGIENISTA NEL TRATTAMENTO DELLE MALATTIE DA BIOFILM" presso il centro corsi MEG EDUCATIONAL. Svolge la sua attività prevalentemente su pazienti con malattia parodontale e perimplantare attraverso l'utilizzo di sistemi ingrandenti. Esegue trattamenti parodontali non chirurgici esclusivamente con tecniche e strumentazione mini invasiva. Entra nel Team dello Studio Gisotti - Odontoiatri Specialisti nel 2018 Socia SIDP, IAO.

**28 settembre 2021 Ore 20.30-22,30**

## Come l'apparato neuro muscolare influisce sullo sviluppo della malocclusione

Nella diagnosi e conseguentemente nella pianificazione delle terapie ortodontiche è fondamentale prendere sempre in esame la funzionalità neuro muscolare dei nostri pazienti. La correlazione tra le malocclusioni e la funzionalità muscolare dei nostri pazienti è molto alta. In tutti i nostri casi di morsi aperti, presenza di diastemi anteriori con conseguente sventagliamento degli incisivi, asimmetrie nello sviluppo delle arcate, risentimenti articolari e tanti altri casi clinici di tutti i giorni, la funzionalità muscolare spesso presenta degli squilibri. La presentazione vuole esaltare l'importanza di diagnosticare sin dall'inizio tali squilibri e presentare come gli autori oggi risolvono tali situazioni.


---



### **Dott. Andrea Bazzucchi**

Dr. Andrea Bazzucchi in 1992 received his Doctorate of Dental Surgery from Università Cattolica del Sacro Cuore, Rome. In 1996 he received his Master of Science in Dentistry in Orthodontics at Case Western Reserve University, Cleveland, Ohio, USA and in 1999 received his second master in Orthodontics at the University of Naples, Facoltà di medicina e Chirurgia I Policlinico. Dr. Bazzucchi is International Speaker on Invisalign therapy at Case Western Reserve University, Cleveland, Ohio. (USA), he is also clinical instructor at the Pediatric Hospital Bambino Gesù in the Invisalign Technique.

Dr. Bazzucchi has published national and international articles. Dr. Bazzucchi works in his five practice with a team of 4 other orthodontist in Rome specialized in multidisciplinary treatment as an Invisalign. He also open a new Orthodontic center in Norway September 2017. Works in 3 official Invisalign Center in Moscow up to 2019. Works in Invisalign Center in Dubai. Diamond provider and continues to act as international clinical consultant to Align Technology, lecturing and consulting world-wide. Member of American Association of Orthodontics AAO, Società Italiana di Ortodonzia, World Federation of Orthodontics, Deutschland Association of Aligners Orthodontics, European Aligner Society. He has treated up to now more than 3000 cases with Invisalign.



### **Dott. Antonello Pavone**

Laureato con lode nel 1995 presso l'Università degli Studi di Tor Vergata di Roma. Ha conseguito il LMD presso l'Università di Ginevra - Svizzera nel 2000. Assistente alla Ricerca presso il Dipartimento di Protesi Fissa dell'Università di Ginevra (2001-2002). È stato professore a contratto presso l'Università de L'Aquila. Ha conseguito il suo phd presso la II Università di Roma nel campo. Autore di articoli scientifici e presentazioni sia nazionali che internazionali. Socio attivo della Società italiana di Gnatologia e Membro certificato della European Academy of Cosmetic Dentistry.


Svolge attività privata nei suoi studi di Roma dedicandosi prevalentemente a casi di riabilitazione interdisciplinare e come consulente presso la Clinica La Prairie Montreux - Svizzera.

**13 ottobre 2021 Ore 20.30-22,30**

## La preparazione magneto dinamica del sito implantare: Black Ruby

La magneto dinamica permette preparazioni completamente drills-free.

I nuovi osteotomi Black Ruby hanno una geometria della parte lavorante del tutto innovativa. La superficie ha un trattamento DLC che annulla qualsiasi attrito sul tessuto osseo. Il dottore Luca Boschini illustrerà un nuovo approccio chirurgico reso possibile da questa novità nella magneto dinamica.



### **Dott. Luca Boschini**

Il Dott. Luca Boschini si laurea con Lode in Odontoiatria e Protesi Dentaria presso l'Ateneo di Bologna nell'anno 2000. Nello stesso anno ottiene l'abilitazione all'esercizio della professione e si iscrive al relativo albo. Collabora inizialmente con il prof. A. Ruggeri presso l'Istituto di Anatomia partecipando a ricerche in campo anatomico e ad attività tutoriale per gli studenti di odontoiatria. Successivamente continua la propria attività accademica presso il Dipartimento di Scienze Odontostomatologiche dell'Università.

Dapprima è impegnato come tutor nell'ambito della protesi fissa, successivamente come Professore a contratto nell'ambito dei materiali dentari. In concomitanza all'insegnamento partecipa a studi di ricerca in ambito odontoiatrico pubblicando e presentando i risultati di tali ricerche a congressi nazionali ed internazionali. Partecipa come relatore a corsi e convegni di protesi fissa. Nell'ambito libero professionale sviluppa esperienza in implantologia e chirurgia orale al fianco di illustri colleghi.

**19 ottobre 2021 Ore 20.30-22,30**

## Essenza in ortodonzia

Un approccio logico e contemporaneo ai trattamenti ortodontici che prevede l'utilizzo di dispositivi che riducono i tempi alla poltrona e la frequenza degli appuntamenti: semplificando così la gestione del trattamento attraverso soluzioni che uniscono ortodonzia tradizionale ed ortodonzia digitale.

Linee guida, protocolli e scelta dei dispositivi ideali per ogni fascia di età e per ogni ordine di problemi ci permettono di utilizzare al meglio, in maniera efficace, efficiente, ergonomica, economica ed etica, le apparecchiature più indicate per il problema specifico. Uno schema logico, suddivide i pazienti per fascia di età Pre-teen, Teen e Adulti e un percorso guida il clinico, attraverso scelte ragionate, al dispositivo ideale per quel singolo paziente, di quella età e con quel particolare tipo di problema, dentale o scheletrico che sia. Dagli apparecchi funzionali e gli Elastomeri dei piccoli pazienti, attraverso la biomeccanica Straightwire, fino ai moderni sistemi di gestione estetica del paziente con Allineatori trasparenti.

---



### **Dott. Arturo Fortini**

Laurea in Medicina e Chirurgia. Specialista in Ortognatodonzia. Specialista in Odontoiatria e Protesi Dentaria. Professore a.c. Università degli Studi di Cagliari, Scuola di Specializzazione in Ortognatodonzia Certificato IBO (Italian Board of Orthodontics) e EBO (European Board of Orthodontics). A.A.O. International member. W.F.O. Fellow. Socio EOS. Past President Accademia Italiana di Ortodonzia per l'anno 2017. Socio A.S.I.O. Socio Ordinario S.I.D.O. Autore di numerose pubblicazioni scientifiche di Ortodonzia su riviste italiane e internazionali. È autore del libro "Ortodonzia Pratica Contemporanea" - Ed. Quintessenza. È co-autore del libro "Orthodontic Treatment of the Class II Non-compliant Patient" edito da Mosby-Elsevier. Ha diffusamente tenuto conferenze in Italia e nel mondo.

**9 novembre 2021 Ore 20.30-22,30**

## I rischi infettivi nello studio odontoiatrico

Prevenzione attraverso l'uso di un corretto protocollo di disinfezione.

Durante il corso verranno analizzati i dati sulle patologie infettive ed un'osservazione delle più diffuse patologie in rapporto ai soggetti più a rischio all'interno delle strutture odontoiatriche. Si illustreranno le principali strumentazioni soggette all'attenta disinfezione e sterilizzazione, quali strumentazione manuale e meccanica, riunito, impianto idrico.

Si approfondiranno i passaggi del protocollo di disinfezione.

Guideremo il personale addetto verso la selezione del giusto percorso di disinfezione correlato alla scelta ed all'utilizzo del prodotto. Infine illustreremo le soluzioni disinfettanti IDS.

### Programma:

- Introduzione e presentazione
- Analisi dati sulle patologie infettive
- Rischi infettivi, le principali fonti di rischio
- Soggetti a rischio di infezioni nello studio Odontoiatrico
- Principali campi di applicazione dei protocolli
- Analisi del Protocollo disinfezione
- Approfondimento dei processi di disinfezione
- Scelta dei disinfettanti in relazione al tipo di superficie e/o impianto chirurgico da trattare



### Dott. Fausto Fulgosi

Direttore Commerciale con oltre 20 anni di esperienza nella vendita di prodotti odontoiatrici e cosmetici dentali nonché nella formazione di Products Specialist. Relatore di training con specifici know-how nella prevenzione dei rischi da contaminazione e in tecnologie avanzate per le tecniche di sbiancamento dentale. Responsabile commerciale con specifica attenzione allo sviluppo di prodotti innovativi nel campo della disinfezione per uso professionale per la completa prevenzione contro le malattie infettive nel rispetto della salute degli operatori e dell'ambiente.

Gli approfondimenti nel campo della disinfezione hanno creato le basi per la realizzazione di una linea di disinfettanti specifici e senza eguali in termini di efficacia, sicurezza e biocompatibilità per una moderna odontoiatria.

Dal 2010 la campagna di informazione con eventi dedicati a Medici, Odontoiatri ed Igienisti, per sfruttare al meglio, nel proprio studio, il potenziale di utilizzo dell'innovativo sistema di sbiancamento fotodinamico Biancone.

**23 novembre 2021 Ore 20.30-22,30**

## Protocollo "Straight for All": Diagnosi, Chirurgia Guidata e Riabilitazione Protesica nelle riabilitazioni full-arch.

Questo corso illustra il percorso dell'autore nella sua esperienza sul carico immediato nei mascellari edentuli. Verrà descritta l'evoluzione nella diagnosi, dei protocolli chirurgici e delle tecniche protesiche con particolare attenzione all'innovazione tecnologica digitale dei software di diagnosi e Cad-Cam e dei materiali e metodi di costruzione (flusso di lavoro digitale). Esperienza che ha portato l'autore a creare un nuovo protocollo "Straight for All" che permette di riabilitare i pazienti edentuli in maniera "semplice". La semplicità è "l'estrema perfezione". "Straight for all" è perfezione: la chirurgia è protesicamente guidata e pianificata tramite TAC. "Straight for all" è semplicità: gli impianti sono sempre 4 e diritti, senza monconi e piattaforme avvitate, un unico pezzo fino alla struttura protesica che diventa biomeccanicamente più resistente e longeva. Cosa significa "straight for all"? Grande comfort e tempi di esecuzione chirurgica ridottissimi, evoluzione tecnologica, qualità e affidabilità superiori, massimizzazione del rapporto costo-beneficio.



### **Dott. Paolo Bozzoli**

Laurea in Odontoiatria e protesi dentaria presso l'Università di Milano nel 1991. Libero Professionista particolarmente dedito alla parodontologia, chirurgia implantare e protesi. Fondatore e responsabile Scientifico di "Elite Odontoiatrica". Docente relatore al "Post-Graduate in implantologia" presso l'Università di Modena di Bologna e "Vita e Salute" San Raffaele 2008-2012. Docente al Master di II Livello in alla Università di Genova 2014. Docente al Master di II Livello in Odontoiatria Digitale alla Università dell'Insubria 2014. Docente al Master di II Livello in Implantologia Osteo-integrata, tecniche chirurgiche all'Università di Roma 2015 e Università di Bari nel 2016. Autore e coautore di articoli scientifici su riviste internazionali.

Particolarmente impegnato nella ricerca su tecniche rigenerative del rialzo del seno e carico immediato. Trainer progetto digitale ZFX (impronta ottica e flusso di lavoro digitale) dal 2011 al 2013.

### **Principali corsi e titoli conseguiti**

- 1995. "Protesi mobile e diagnosi e terapie delle mioartropatie" Prof. Palla Università di Zurigo
- 1996. "Diploma in Clinical Parodontology" Prof. J. Linde Università di Goteborg
- 1997. "Certificate Oral Rehabilitation by means of implants" Prof J. Linde J. Wennstrom Univesità di Goteborg
- 1998. "Certificate in "Fixed and removable prosthodontics" Prof. N.P. Lang Università di Berna
- 2002 Corso Teorico Pratico "tecniche chirurgiche avanzate preimplantari" Prof. JF. Gaudi Università di Parigi
- 2003-04 Certificate in "Evidence-Based-Treatment Planing" Prof. J. Linde Prof. T.Berglund
- 2004-2007 Socio frequentatore del Continuous Education in Dentistry dell'Arimum Research & Dental Education Center con titolo di "Senator"
- 2008- "Soft Tissue Management in Periodontal and Implant Therapy" Prof. Tonetti, Prof Cortellini
- 2009 "Esthetic Rehabilitation: a comprehensive prosthetic approach" Fradeani
- 2013 "Master in "Implantology Oral Rehabilitation" alla New York University" Socio Attivo IAO (Sicoi)

**2 dicembre 2021 Ore 20.30-22,30**

## L'impianto post-estrattivo nella pratica quotidiana: protocollo step by step e rationale scientifico

L'inserimento implantare immediato in un sito post-estrattivo tanto anteriore quanto latero-posteriore presenta numerosi vantaggi clinici: si dimezzano i tempi di protesizzazione, si dimezzano l'invasività e la morbilità sul paziente, si dimezzano i farmaci che il paziente assume. Presenta anche numerosi vantaggi organizzativi e di sostenibilità dello studio: si dimezzano i costi, si accorciano i tempi per finalizzare il trattamento, si fidelizza il paziente con una "referenza attiva".

Nei settori anteriori è possibile (e raccomandabile) protesizzare "immediatamente" l'impianto post-estrattivo, sfruttando la stabilità primaria ottenuta. In questo webinar imparerai a gestire la stabilità primaria nell'alveolo post-estrattivo necessaria alla sopravvivenza e al successo implantare. Imparerai un protocollo unico e riproducibile frutto di serie di casi multicentrici e consolidato nella letteratura scientifica, unito a discussioni di casi clinici di implantologia post-estrattiva quotidiana.



### **Dott. Vittorio Magnano**

Laureato in Odontoiatria e Protesi Dentaria presso l'Università degli Studi di Valencia. Allievo, poi odontoiatra frequentatore, negli USA presso il dr. Antidel, Marquette University. Socio dell'Associazione Culturale Ricerche Implantari San Raffaele, Socio IAO, AISOD. Laureato in Scienze Naturali presso l'Università degli Studi di Genova e in Evoluzione del comportamento animale e dell'uomo alla laurea specialistica presso l'Università degli Studi di Torino. Co-ricercatore sul campo e coautore di una ricerca sull'investimento parentale. Dal 2010 si occupa esclusivamente di odontoiatria con particolare interesse alla chirurgia parodontale e implantare. Da novembre 2017 è tutor, ricercatore clinico associato e referente gnatologico presso il Lake Como Institute. Organizzatore e docente presso il Lake Como Institute del Corso teorico-pratico di gnatologia in implanto-protesi. Nel 2019 ha partecipato alla "Orofacial pain miny residency" presso la University of Kentucky con il prof. Jeffrey Okeson.

I suoi interessi di ricerca sono oggi mirati alla gnatologia applicata alla perioimplantology. Direttore scientifico del centro didattico e di ricerca Stomatological Institute Genova e direttore sanitario di Dental One srl.

## Modalità iscrizione

Per partecipare all'evento basterà iscriverti attraverso la pagina dedicata, saldare la quota e il gioco è fatto.  
Clicca il bottone qui sotto.

**ODONTOIATRI**

**ISCRIZIONE FAD**



**IGIENISTI DENTALI**

**ISCRIZIONE FAD**



### **Segreteria Organizzativa**

e20 S.r.l. (Provider ECM n. 410) Via  
A. Cecchi, 4/7 scala B  
16129 Genova

Tel: +39 010 5960362

Fax: +39 010 5370882

Email: congressi@e20srl.com

C.F. e P.I.: 01236330997





## Sponsor



Ortodonzia e Implantologia

